

# CENTAURO

SEGATRICE A NASTRO SEMIAUTOMATICA PER TAGLI DA 0° A 60° A DESTRA  
SEMI-AUTOMATIC BAND SAW MACHINE FOR CUTS FROM 0° TO 60° RIGHT



## Standard

- Arco a gestione idraulica con regolazione del taglio tramite valvola di flusso monogiro, in posizione ergonomica.
- Solida morsa in ghisa con avvicinamento manuale e bloccaggio rapido del pezzo a leva.
- Rotazione arco con fermi di battuta a 0°, 45° e 60°.
- Scala graduata per lettura angolo e robusta leva di bloccaggio.
- Possibilità di effettuare tagli in modalità manuale – Kit M
- Head hydraulic controlled with cutting adjustment by single-turn flow valve, in an ergonomic position.
- Solid cast iron vice with manual feeding and lever fast piece clamping.
- Head rotation angle stop at 0°, 45° and 60°
- Degrees measuring system, graduated scale and rugged in construction locking lever.
- Possibility to cut in manual modality – Kit M




## Optional

SENS - VAT - NB1 - NB2 - LX - TM - MT - VHZ - SR D - ACP

## Dotazioni accessorie Accessory equipments

C2 - RE2G - RE1G - CREC - CRES - RRS - FM..RSE - RM - RCN - RMN



Struttura arco realizzata in lega speciale d'alluminio SGALSI 91 ad alta resistenza ed idonea ad assorbire le vibrazioni.

*Head structure made in high resistance aluminium special alloy SGALSI 91 suitable to dampen vibrations.*



Possibilità di effettuare tagli in modalità manuale con Kit M.

*Possibility to cut in manual modality with Kit M.*



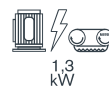
Solida morsa in ghisa con avvicinamento manuale e bloccaggio rapido del pezzo a leva.

*Solid cast iron vice with manual feeding and lever fast piece clamping.*

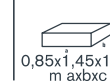
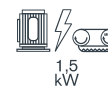
	Ø	a b axb	a b axb	a b axb
0°	240 mm	240 mm	210x280 mm	240x260 mm
45° →	185 mm	175 mm	140x180 mm	220x165 mm
60° →	115 mm	110 mm	110x110 mm	110x110 mm



CENTAURO



CENTAURO+VHZ





FMB si riserva il diritto di modificare i dati indicati senza necessità di preavviso.  
FMB srl reserves the right to modify any data quoted above without previous notice.